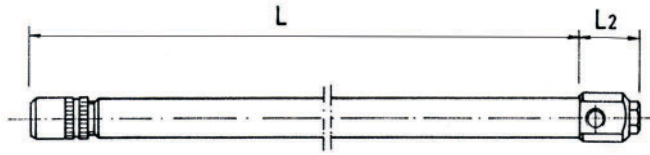
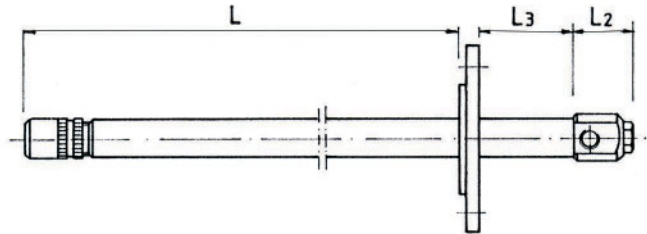


Abb. 1



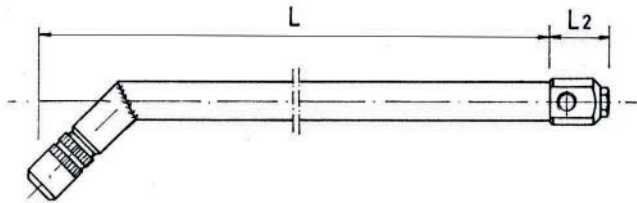
Standard Düsen-Lanze, Länge variabel

Abb. 2



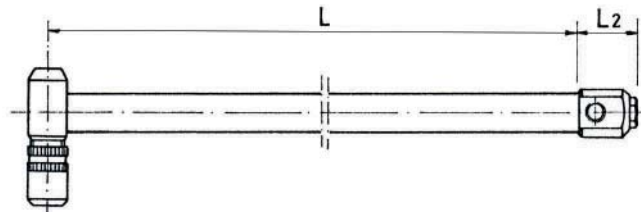
Standard Düsen-Lanze mit Flansch

Abb. 3



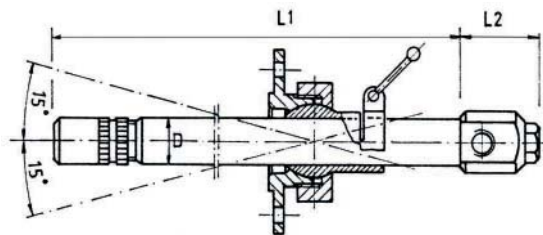
Gekröpfte Düsen-Lanze, Winkel variabel von 0°- 90°

Abb. 4



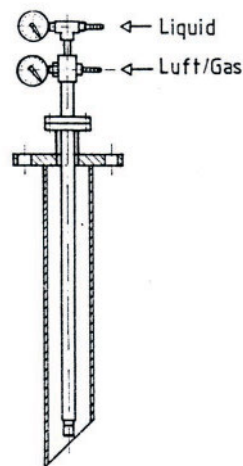
um 90° abgewinkelte Düsen-Lanze

Abb. 5



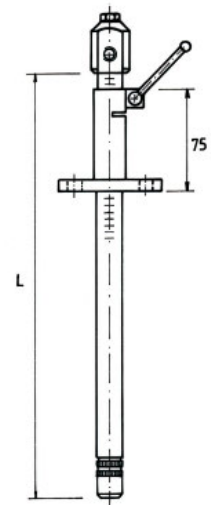
Düsen-Lanze mit Kugelgelenk, schwenkbar um 15° und 30° rundum

Abb. 7



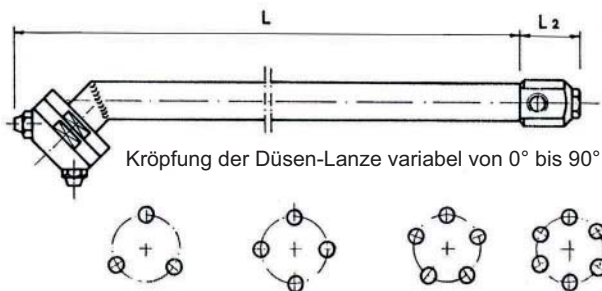
Schutzrohre auf Anfrage!

Abb. 8



An den Düsen-Lanzen sind Markierungen zur Tiefenbestimmung und Lage möglich!

Abb. 6



Kröpfung der Düsen-Lanze variabel von 0° bis 90°

3 bis 6 Düsen in einem Kopf

Düsen-Lanzen mit Zweistoff-Düsenkopf, viele kleine Düsen erzeugen kleinere Tropfen als eine große Zweistoff-Düse
Type ZL 30-B5